

Comenzi administrative Lion

Neonbots sunt foarte diferiți de alți boți, dar ușor de înțeles.



Un lucru diferit, dar foarte ușor de înțeles, e că oriunde ar fi comenzi cu `/un__` la alți boți, sunt `!__` la Neons. De exemplu:

- `/ban` → banează
- `!ban` → debanează

Dacă ai folosit GH (Group Help) înainte, graficul următor o să te ajute să înțelegi echivalentul comenzilor în grupurile Neon.

Echivalențe între Neon și GH

| Comandă Neon | Echivalentul GH |
|---|---|
|  | <code>sticker (16) web</code> or type unknown |
| Reîmprospătează lista de administratori cunoscută de boți | |
| <code>/reload</code> | <code>/reload</code> |
| Afișează lista staff-ului în grup | |
| <code>/reload</code> | <code>/staff</code> |
| Verifică conexiunea și stabilitatea serverelor | |
| <code>/neonstatus</code> | — |

| | |
|--|---------------------------------|
| /status | — |
| | |
|  | stiker (16) web pr type unknown |
| Promovarea user-ului ca membru de încredere al comunității, ne fiind afectat apoi de moderația automată | |
| /free | /free |
| !free | /unfree |
| | |
| Verificarea reputației globală a user-ului în NN, și titlu local | |
| /check | — |
| /c | — |
| Oferirea <code>/free</code> și de un titlu local care apare la <code>/check</code> | |
| /verified titlu | — |
| | |
| Vezi mai multe detalii despre user , inclusiv numărul de mesaje în grup | |
| /intel | /info |
| | |
|  | stiker (16) web pr type unknown |
| | |
| Mute 5 minute | |
| /sleep | /mute 5 |
| !sleep | /unmute |

Mute 50 minute + șterge mesajul țintei dacă e dat cu reply

/mute

/delmute 50

!mute

/unmute

Mute permanent (până e scos)

/freeze

/mute

!freeze

/unmute

“ Comenzile de mute sunt separate la Neonbots în 3 comenzi, cea "default" având efect 50 minute, pentru că de obicei comanda e dată de unii admini fără să mai fie scoasă vreodată, și user-ul până la urmă doar va ieși din grup. Dacă se vrea scoaterea user-ului din grup, poate să îi se dea /ban în schimb.

Ban + șterge mesajul țintei dacă e dat cu reply

/ban

/delban

!ban

/unban



sticker (16) webp type unknown

Cheamă (sau ! setează) link-ul sau regulamentul grupului

/link

/link

!link

—

/rules

/rules

!rules

—

Cheamă (sau ! setează) mesajul de bun venit

/welcome

—

!welcome

—

Diverse @ tag-uri de chemare

@all @everybody @online @activi ...

—

@admin @admini @administrators @staff @mods ...

@admin

@owner @șefa @proprietar ...

—

@lions @lei ...

—

@devs ...

—



sticker (16) webp type unknown

Scrierea prin boți nu e posibilă decât ca **anonimizare** a tuturor

—

/send

!anon

—

Activare **preluare Media**




/anon

—

Acceptă (**whitelist**) ceva sau pe cineva în comunitate

/accept

—

| | |
|---|------------------------------------|
| !accept | --- |
| | |
|  | Stieglitz (16) web pr type unknown |
| Solicitarea unui ban global | |
| /report /reportadd | --- |
| Raportarea unui bug | |
| /bug | --- |
| | |
|  | Stieglitz (16) web pr type unknown |
| Afișează (sau  setează) preset -ul grupului | |
| /preset | --- |
| !preset | --- |

Citind acest ghid știi acum și cum se dau majoritatea comenzilor de bază.

Revision #2

Created 12 December 2024 03:01:29 by Xi A Nova

Updated 12 December 2024 03:12:34 by Xi A Nova